


FI

invest  
FOR EXCEL



Yksinkertaisempi ja tehokkaampi  
tapa tehdä investointilaskelmia!

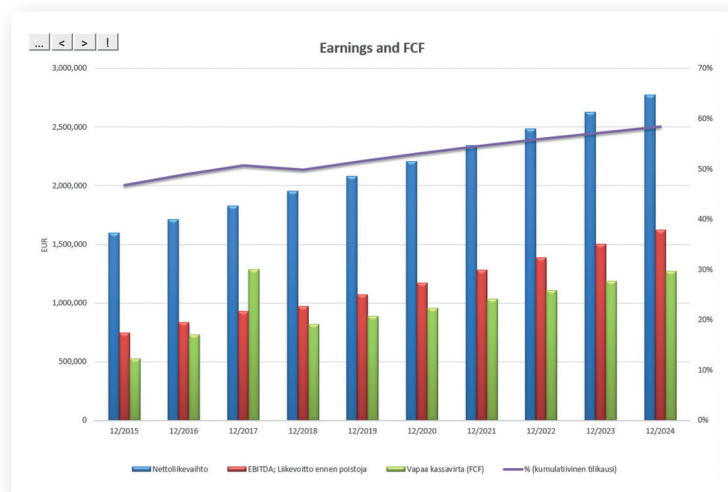


## DataPartner lyhyesti

DataPartner Oy on johtava taloussuunnitteluun, talouden mallintamiseen ja arvonmääritykseen liittyvien ohjelmistotuotteiden, konsulttipalveluiden ja koulutusten toimittaja. Perustamisvuodesta 1987 lähtien olemme kehittäneet yhä edistyksellisempiä ohjelmia päätöksenteon tueksi.

Sovelluksemme ovat käytössä kaikenkokoisissa yrityksissä ja organisaatioissa, kansainvälisistä konserneista pieniin ja keskisuuriin asiakkaisiin, toimialasta riippumatta. Ratkaisujamme käytetään yleisesti kannattavuuslaskelmia vaativissa tilanteissa ja erityisesti investointien yksityiskohtaisissa arvioinneissa, liiketoiminnan suunnittelussa ja projektien toteutettavuusanalyseissä.

Liiketoiminnan kassavirtojen nykyarvo	Nimellinen	Nykyarvo
± Operatiivisen kassavirran nykyarvo		5,708,599
± Jaännösarvon nykyarvo		452,742
<b>Liiketoiminnan kassavirtojen nykyarvo</b>		<b>6,156,341</b>
- Reinvestointien nykyarvo		0
<b>Nykyarvo yhteensä (PV)</b>		<b>6,156,341</b>
Investointiehdotus	Nimellinen	Nykyarvo
- Ehdotetut investoinnit, hyödykkeet		-4,950,000
+ Investointisubventiot		0
Investointiehdotus		-4,950,000
<b>Nettonykyarvo (NPV)</b>		<b>1,206,341</b>
NPV kuukausilannitettuna		15,752
Sisäinen korkokanta (IRR)		14.69%
Modifioitu sisäinen korkokanta (MIRR)		12.59%
Suhteellinen nykyarvo (PI)		1.24
Takaisinmaksuaika (Payback), vuosia		8.5



Asiakkaanamme hyödyt DataPartnerin asiantuntemuksesta ja pitkästä kokemuksesta. Sovelluksemme täyttävät minkä tahansa liiketoiminnan mallintamisvaatimukset, sisältäen kaikki investointilaskelmissa yleisesti käytetyt laskenta-periaatteet.

Sovelluksemme on suunniteltu tukemaan omistajaohjausta ja sisäistä valvontaa. Investointeja koskevat strategiset päätökset ovat siten luotettavalla pohjalla ja auttavat yritystänne saavuttamaan tavoitteensa.

DataPartner kuuluu Microsoft Kumppani ohjelmaan.

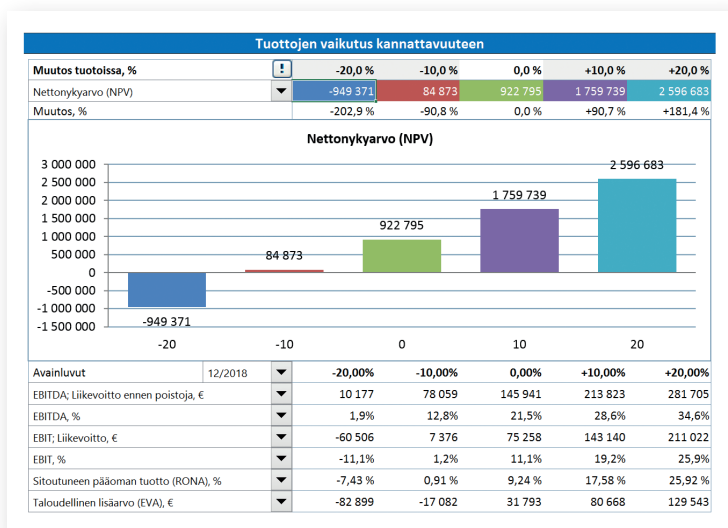
## Invest for Excel®

Invest for Excel® on valmishjelmisto kassavirtapohjaiseen mallintamiseen. Sovellus on käytössä yli 1 600 yrityksessä ja yli 50 maassa. Laskenta perustuu rahan aika-arvoon ja diskontattuun kassavirtaan.

Invest for Excel® on Microsoft Excel -ympäristöön tehty sovellus, mikä takaa joustavan ja tutun laskenta-työvälineen. Käyttäjät ovat talousammattilaisia, yritysjohtoa, konsultteja ja controllereita, mutta usein mukaan halutaan myös muita asiantuntijoita, kuten tuotantohenkilöstöä, markkinointivastaavia tai projektipäälliköitä. Se on helppoa, koska Invest for Excel® opastaa laskentaprosessissa askel askeleelta.

Invest for Excel® sisältää runsaasti erilaisia analyyseja, laskelmia ja ohjelmatoimintoja esim. vertailuihin, vaihtoehtolaskelmiin ja konsolidointeihin. Ohjelmiston käyttöönoton seurauksena työyhteisöön muodostuu vakio-mallinen ja luotettava laskentakäytäntö, jonka avulla varmistetaan yrityksen kannalta optimaalinen investointivaihtoehto.

Invest for Excel® tarjoaa vastauksen, kannattaako investointiin ryhtyä!



## Invest for Excel® käyttötarkoituksia

- ▶ Investointien kannattavuuden arviointi
- ▶ Investointien seuranta ja jälkilaskelmat
- ▶ Arvonmääritykset (yrityskaupat)
- ▶ Omaisuuserien alaskirjaustestaus
- ▶ Liiketoiminnan suunnittelu, pitkän tähtäimen suunnittelu
- ▶ Toimintojen ulkoistaminen tai sisäistäminen
- ▶ Sisäinen laskenta, kustannuslaskenta
- ▶ Elinkaarilaskelmat
- ▶ Strateginen suunnittelu
- ▶ Projektien, tutkimus- ja kehitystyön, markkinoinnin ja henkilöstötarpeen kassavirtamallinnus
- ▶ Rahoitussuunnittelu
- ▶ Kannattavuuslaskenta
- ▶ Tuotelaskenta
- ▶ Monituottajamalli, tilaaja-tuottaja-malli

## Invest for Excel® sopii kaikille toimialoille

Esimerkkejä toimialoista, joilla ohjelmistolla on jo merkittävä asema:

- ▶ Elintarvikkeet ja juomat
- ▶ Energia
- ▶ Julkinen hallinto
- ▶ Kemia-, metalli- ja metsäteollisuus
- ▶ Kiinteistöala
- ▶ Kuljetus ja logistiikka
- ▶ Kulkuneuvot, koneet ja laitteet
- ▶ Liike-elämän palvelut
- ▶ Yliopistot ja muut koulut

# Invest for Excel® ohjelmiston joustavuus mahdollistaa hyödyntämisen kaikilla aloilla

## Invest for Excel® – kenelle?

Suurten yritysten, organisaatioiden ja julkisyhteisöjen investointipäätöksiin johtava analysointiprosessi yhdenmukaistuu. Invest for Excel® soveltuu investointeihin osallistuvien asiantuntijoiden yhteiseksi työvälineeksi.

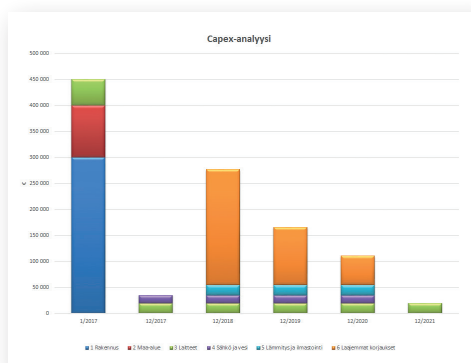
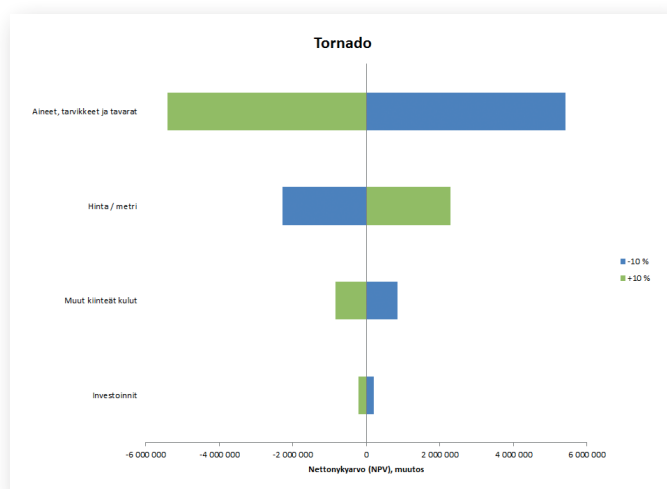
Pienten ja keskisuurten yritysten investointisuunnittelu tehostuu nopeiden, luotettavien ja läpinäkyvien laskemien avulla.

Konsultit ja sijoittajat saavat selkeämmän käsityksen liiketoimintojen kannattavuudesta ja riskeistä.

## Päätoiminnot

Invest for Excel® monipuoliset liiketoiminta-analysit nopeasti nappia painamalla:

- ▶ Kannattavuusanalyysi
- ▶ Vertailutaulukot
- ▶ Konsolidointi
- ▶ Erotuslaskelma
- ▶ Kriittisen pisteen haku
- ▶ Investointiehdotus
- ▶ Herkkyysanalyysi
- ▶ Rahoitussuunnittelu
- ▶ Tulos-, tase- ja kassavirtalaskelmat
- ▶ Arvon alentumistestaus



# Invest for Excel® yhtenäistää laskennan koko organisaatiossa!



## Invest for Excel®in edut

- ▶ **Investointilaskelmat askel askeleelta**  
Invest for Excel® ja tulokset ovat edessäsi minuuteissa! Arvioi kannattavuutta, vertaa eri skenaarioita tai vaihtoehtoisia projekteja. Päättele herkkyysanalyysin, mitä kannattavuudelle tapahtuu, jos kulut kasvavat, tulot pienevät tai päinvastoin. Löydä kriittinen piste eri muuttujille ja laske investoinnin lisäarvo nykytilanteeseen verrattuna. Mieti rahoituksen tarvetta, laadi investointiehdotuksia.
- ▶ **Investointiprosessin tehostuminen**  
Invest for Excel® lisää laskennan yhdenmukaisuutta oleellisesti. Yhteisellä työvälineellä yhteistyö paranee ja päättäjille on helpompi esittää, miten lukuihin on päädytty.
- ▶ **Paras käytäntö sovellettuna**  
Käyttäjältä ei vaadita taulukkolaskennan tai taloudellisten mittarien syvällistä osaamista. Invest for Excel® sisältää kaiken tarvittavan tiedon.
- ▶ **Kaavojen toimintavarmuus**  
Invest for Excel® kaavat on tarkoituksellisesti suojattu, jotta laskelman tulokseen voi luottaa.
- ▶ **Mallintamisen joustavuus**  
Invest for Excel® on standardirakenteinen, mutta mallia voi muokata omien tarpeiden mukaiseksi.
- ▶ **Sujuva käyttöönotto**  
Asenna Invest for Excel® työasemalle tai verkkoon ja ohjelmisto on käytössäsi. Microsoft Excel on markkinoiden suosituin taulukkolaskennan työväline ja voit hyödyntää sen tuttuja ominaisuuksia.
- ▶ **Ammattimaisia raportteja**  
Invest for Excel® sisältää kattavasti erilaisia taloudellisia raportteja ja kansainvälisten standardien mukaisia taulukoita.
- ▶ **Help desk ja käyttökoulutukset**  
Käyttäjätuki, koulutukset ja ohjelmistopäivitykset kuuluvat DataPartnerin asiakaspalveluihin.

## Invest for Excel® ohjelmistoversiot

Invest for Excel® vaihtoehdot Enterprise, Pro, Standard ja Lite rakentuvat samalle pohjalle, mutta sisältävät eri ominaisuuksia. Oman toiminnan kannalta sopivin versio löytyy oheisesta taulukosta.

Invest for Excel® toiminnot versioittain	Enterprise	Pro	Standard	Lite
Joustava laskenta-ajan, aloitusajankohdan, laskentakoron, verokäsittelyn jne. määrittely				
Investointien syöttö halutulla tarkkuudella, poistojen laskenta ja jäännösarvon käsittely				
Tuloslaskelman muotoinen tuottolaskelma, jossa hankkeen aiheuttamat tulot ja kulut				
Käyttöpääomatarpeen laskenta				
Kassavirtalaskelma				
Kannattavuusanalyysi, sis. tärkeimmät kannattavuusmittarit, kuten: NPV, IRR, payback, RONA, EVA, DCVA				
Useita herkkyysanalyyskejä raporteina ja kaavioina				
Break-even mistä tahansa syötetystä muuttujasta				
Investointivaihtoehtojen vertailu				
Erotuslaskelma				
Toiminto omien kaavioiden ja herkkyysanalyysien tekoon				
Syöttö- ja laskentarivien lisäysmahdollisuus jopa kolmelle eri hierarkiatasolle				
Tase				
Investointiehdotuslomake				
Valuutanvaihtotoiminto				
Kielenvaihtotoiminto (suomi, ruotsi, englantia, saksa, puola, espanja, portugali ja venäjä)				
Lukitus (osittainen/kokonaan)				
Otsikoiden, rivien ja tunnuslukujen uudelleen nimeäminen				
Rullaava ennustaminen				
Monte Carlo -simulaatio				
Konsolidointi ja sisäisten erien eliminointi				
Konsolidointi ja eliminoinnit				
Arvon alentimustestaus ja muu IFRS toiminnallisuus (kansainvälinen laskenta)				
Yrityskauppalaskelmat, arvonmääritys				
Ikuisuusarvo ja ekstrapolointi				
Kannattavuus ja arvonmääritys oman pääoman näkökulmasta				
Integroitu Microsoft SharePoint Serveriin				

### Ohjelmistovaatimukset:

Microsoft Windows Vista, Windows 7, Windows 8 tai Windows 10

Microsoft Excel 2007, 2010, 2013 tai 2016

Kiinnostaako miten Invest for Excel® voi auttaa teitä? Ota yhteyttä!  
Sovi esittelystä, lataa ilmainen kokeiluversio ja osta Invest for Excel®  
online osoitteesta:

[www.investforexcel.com/fi](http://www.investforexcel.com/fi)



Gold  
Microsoft Partner  


#### Datapartner Oy

Raatihuoneenkatu 8 A  
06100 Porvoo  
Suomi

Puh: +358 19 54 10 100

Fax: +358 19 54 10 111

S-posti: [datapartner@datapartner.fi](mailto:datapartner@datapartner.fi)

Web: [www.datapartner.fi/fi](http://www.datapartner.fi/fi)

Partneri:



Tervetuloa  
tutustumaan!